



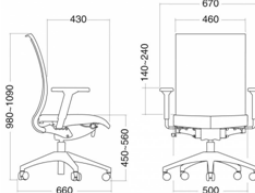


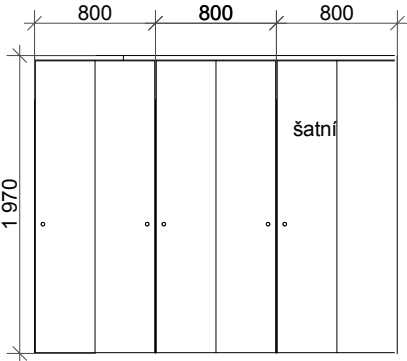




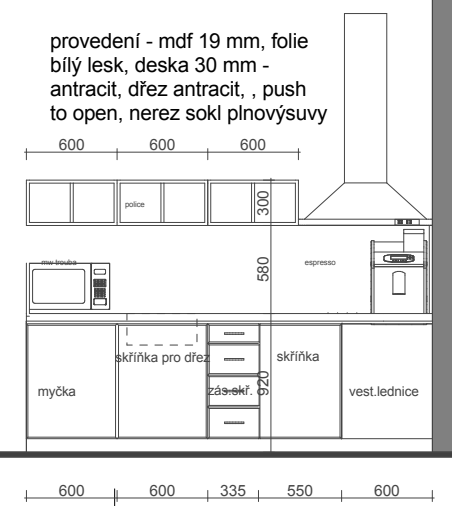






TABULKA INTERIÉROVÝCH PRVKŮ

OZN.	SCHÉMA	POPIS	POČET	NÁHLED
I01		Konferenční židle Plastová konferenční židle pevné konstrukce a klasického vzhledu bez područek, spojky pro spojení do řady Stohovatelnost 15 kusů. Konstrukce černá šifka sedáku cm45, celková šifka cm52, hloubka sedáku cm43, celková hloubka Naše cena bez DPH: 1 021,00 Kč Barvy po 25%, zelené, červené, černá, šedá	71 KUS	
I02		Stůlek. Podnož: sloupek z hliníku, průměr 65mm, povrchově upravený práškovou barvou. Základna podnože je z kovu ošetřeného práškovou barvou, umělohmotné kluzáky. Stolní deska z compact laminátu. Podnož i centrální noha působí jako celek noha plynule přechází do základny stolu. Výška stolu 72 cm. Rozměry desky: 75x61 cm pozn.: Kov - ošetřeno práškovou barvou 9016 bílá, pracovní deska - compact laminát, barva Weiss 0085 (Fundermax)	3 KUS	
I03		- Stůl s povrchovou úpravou z ořechové dýhy a nohy z masivního ořechu popř. kovové Rozměry Délka: 180 cm Šířka: 59 cm Výška: 40 cm	3 KUS	
I04		Otočná kancelářská židle standardně vybavena synchronní mechanikou, kvalitním plynovým pístem, hliníkovým pětiramenným křížem s chromovou úpravou a univerzálními kolečky a područky v kombinaci hliníku a plastu. Kancelářská židle zajistí úroveň pohodlí při sezení a podporuje správné držení těla bez ohledu na výšku a váhu uživatele. Židle charakterizuje nejnovější generace síťoviny u zádové opěry.. Židle je dodávána v černé variantě polstrování bez podpěry hlavy a bederní výztuhy. šířka cm67 výška cm98-109 výška sedáku cm45-56 hloubka sedáku cm43 nosnost kg120	4 KUS	
I05		Pracovní stoly Podnož SOLID classic se skládá ze dvou kovových nohou ve tvaru „I“ spojených oboustranně laminovanou deskou, která zároveň plní funkci clony nohou. Na kovových výložnicích je upevněna stolová deska. Podnože jsou povrchově upraveny práškovou komaxitovou barvou v různých odstínech. Jejich povrch je odolný proti poškrábání. Kovové nohy jsou z vnitřních stran opatřeny výjimečnými krycími pro vedení a ukrytí kabelů. Kovová vnější krytka je také výjimečná. Ve spodní části podnože jsou výškové stavitelné rektifikační šrouby pro vyrovnání správné polohy stolu. dezéný lamina SE - šedá dezéný kov - komaxit RAL 7016, SE - šedá Stůl: 140 x 60 x 75 4 310,-1ks 2ks Přistavný stůl 120 x 60 x 75 3 050,-1ks 1ks Stůl L pravý 160/40x110/80x75 5 150,-1ks 2ks Přistavný stůl 40 x 60 x 75 3 050,- 1ks Přistavný stůl 40 x 150 x 75 3 480,- 1ks	2 KUS 1 KUS 2 KUS 1 KUS 1 KUS	

TABULKA INTERIÉROVÝCH PRVKŮ

OZN.	SCHÉMA	POPIS	POČET	NÁHLED
I06		Kancelářské skříně a skříňky - Skřín šatní , bez soklu 80 x 40 x 181 cm, 1 police, výsuvný věšák 5 500,- Skřín s dveřmi , bez soklu 80 x 40 x 181 cm, 4 police 5 550,- Skřín přistavná - registratura 100 x 40 x 75 cm, 1 police vrchní deska tl. 25 mm 3 730,- Kontejner s lamino čely na kolečkách- 43 x 60 x 60 cm (š x hl. x v) 4x zásuvka kovová „Hettich“ centrální zámek 4 370,- dezéný lamina 33 - antracit, dezéný kov - komaxit RAL 7016, SE - šedá materiály Deskové díly skříní, registratur a kontejnerů jsou vyrobeny z oboustranně laminovaných desek v tloušťkách 18 mm, záda 8 mm a horní desky přistavných skříní 25 mm. Zpracování odpovídá normě E-1, bez formalde-hydu vnitřní uspořádání Vnitřní uspořádání skříní jsou buď běžné police, výsuvné kartotéční rámy, zásuvky nebo šatní prvky jako tyč a výsuvný držák pro zavěšení ramínek na oděvy. Ve dnech skříní aretační prvky pro vyrovnání nerovností podlahy. Standardně používané panty jsou pro úhel otevření dveří 110°. Všechny viditelné hrany jsou opatřeny plastovou ochraňující páskou ABS o síle 1 mm. Korpus je lepený a lisoVANý s pevně zabudovanými zády. Dezén zad je oboustranně shodný s korpusem. u přistavné skříně ke stěm U skříní jsou použity plastové výškové stavitelné kluzáky přístupné na seřízení zevnitř skříně. Výška seřízení je cca 15 mm. Horní deska má tloušťku 25 mm a je opatřena plastovou ochraňující ABS páskou o síle 2 mm	2 KUS 2 KUS 4 KUS 4 KUS	
I07		Kovová 8-boxová 1970x600x500,šedá Šatní skříňky v kombinaci ocelového plechu a laminované dřevotřísky nabízí svým provedením a vysokou kvalitou spolehlivé vybavení v šatnách různých zařízení, jako jsou firmy, školy, sportovní zařízení, nemocnice, plavecké areály apod. Svarovaný korpus z ocelového plechu tl. 0,8 až 1 mm zaručuje vysokou tuhost a minimalizuje náročnost na montáž. 8-boxové Výška x šířka x hloubka (mm)1970 x 600 x 500 Počet oddílů Hmotnost netto / brutto (kg)59 / 66 Cena: 6 102,00Kč	8 KUS	
I08		Šatní skřín kovová 4-boxová typ "Z" 1 970x800x500, šedá, modrá Vybavení: 4 x chromová šatní tyč Uzamykání: 4 x cylindrický zámek se 2 klíči barva kovů: šedá RAL7035 / modrá RAL5005 Hmotnost: 76 kg (br.) Cena: 5 853,00Kč	2 KUS	

TABULKA INTERIÉROVÝCH PRVKŮ

OZN.	SCHÉMA	POPIS	POČET	NÁHLED
I09		kuchyňská linka, provedení - MDF 19 mm, folie bílý lesk, deska 30 mm - antracit, dřeZ antracit, , push to open, nerez sokl plynový skříňky: dolní: 1xpro myčku. š.600 1xpro lednici, š.600 1x s dvířky, š.550 1x pro dřeZ š.600, 1x zásuvková š.330 horní: 3x police 600x300x300 MW trouba, 750W, provedení nerez, kávovar -jednoduchý automat, s mlynkem myčka 600x600, en.skupiny A, pro 12 sad, vestavná lednice - min 100 l, bez mrazáku, en.skupiny A	1 KUS	
I10		Odpadkový koš - z nerezové oceli Jednoduché otevírání pomocí nožního pedálu Vnitřní vyjmatelná nádoba Materiál: nerezová ocel Výška 30 cm Šířka 21 cm Hloubka 21 cm Objem 5 l typ: TORO 260951	14 KUS	
I11		Dávkovač mýdla - praktická dávkovací pumpička včelovitě tělo, sřítno-antracitový design materiál: ušlechtilá nerezová ocel výška 19,5 cm průměr 5,5 cm typ: Kela LAVA KL-18315	11 KUS	
I12		Nástěnné zrcadlo - zrcadlo je nalepeno mezi keramický obklad, spodní hrana zrcadla je ve výšce 1000mm nad podlahou Rozměry prvku : 600 x 800	10 KUS	
I13		Držák toaletního papíru - z nerezavějící oceli Šířka: 17 cm Hloubka: 12 cm Výška: 3 cm typ: Grundtal pozn.: držák je připevněn do stěny u WC, kotven pomocí vrtů a hmoždinek, dle pokynů výrobce	8 KUS	
I14		Toaletní kartáč - kovový Materiál : Nádoba, Vřko, Úchyt - Nerezavějící ocel Vládač spodní díl Kartáč - polypropylenový plast (kovové části: ocel) typ : SÁVERN pozn.:	8 KUS	
I15		zrcadlová stěna - Materiál : 3000x2500 mm sokl 20 cm nerez - nalepené na MDF tl 19 mm broušené zrcadlo 3ks 1000x2500mm, na MDF, v úrovni 400 mm odrazné nerezové madlo	1 KUS	

TABULKA INTERIÉROVÝCH PRVKŮ

POZN.:

PŘED ZAHÁJENÍM PROVÁDĚNÍ, MUSÍ BÝT JEDNOTLIVÉ ODSŤINY BAREV, POVRCHY, MATERIÁLY, atd... ZNOVU ODSOUHLASENY ARCHITEKTEM A INVESTOREM.

POZOR! PŘI NÁVRHU PROJEKTANT VYCHÁZEL ZE SKUTEČNOSTI, KTERÉ BYLO MOŽNÉ ZJISTIT V DOBĚ ZPRACOVÁNÍ TĚTO DOKUMENTACE A Z DOKUMENTACE OD STÁVAJÍCÍCH TYPŮ KONTEJNERŮ . POKUD DOJDE PO PŘÍ DÍLENSKÉM ZPRACOVÁNÍ KONSTRUKCÍ K JINÝM SKUTEČNOSTEM NEŽ SE PŘEDPOKLÁDALO, BUDE MUSET BÝT NÁVRH V RÁMCÍ STAVBY PŘÍMĚŘENĚ UPRAVEN DLE NOVĚ ZJIŠTĚNÝCH SKUTEČNOSTÍ.

VŠECHNY JMENOVITĚ UVEDENÉ TYPY MATERIÁLŮ A ZAŘÍZENÍ PŘEDSTAVUJÍ MINIMÁLNĚ POŽADOVANÝ STANDARD. UVEDENÉ VÝROBK Y LZE ZAMĚNIT ZA STEJNĚ KVALITNÍ NEBO KVALITNĚJŠÍ PŘI DODRŽENÍ PLATNÝCH TECHNICKÝCH NOREM A PŘEDPISŮ A POŽADAVKŮ.

...před zahájením provádění, musí být jednotlivé odstíny barev, povrchy, materiály, atd... znovu odsouhlaseny architektem a investorem.
...pozor! všechny uvedené míry je nutné znovu ověřit přímo na stavbě (provést podrobné měření při provádění stavby).
...všechny jmenovitě uvedené typy materiálů a zařízení představují minimálně požadovaný standard.
uvedené výrobky lze zaměnit za stejné kvalitní nebo kvalitnější.

HLAVNÍ ARCHITEKT- autor		VYPRACOVAL	ZODP.PROJEKTANT	bokota architekti <small>Ing. arch. Milošlav Bokota - autorizovaný architekt ČKA 02581 Česka 8, 360 18, Karlovy Vary, mail: bokota@volny.cz, tel.:+420775995577</small>	
Ing. arch. Milošlav Bokota			Ing. arch. Milošlav Bokota		
INVESTOR	Statutární město Karlovy Vary, MMKV, Moskevská 21, 361 20				
PROFESE	D.1.1. architektonicko stavební řešení				
"Centrum zdraví a bezpečí, Karlovy Vary" dokumentace pro stavební povolení SO 02 - CVIČNĚ BUDOVY / CB 01-OPERAČNÍ BUDOVA výkres: interiéř - VÝPIS PRVKŮ				FORMÁT	4xA4
				DATUM	9 / 2013
				STUPEŇ	DPS
				Č. ZAKÁZKY	03-2013
				MĚŘITKO	Č. v. D.1.1.x 1:50 /SO02-cb01. 03